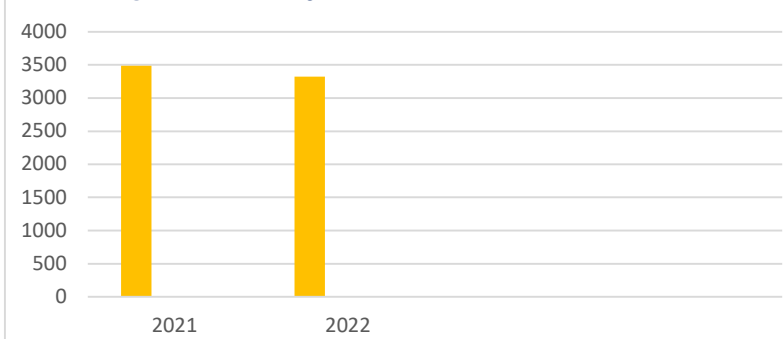

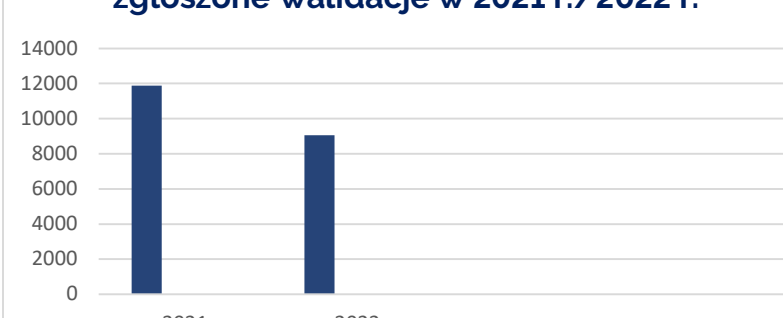

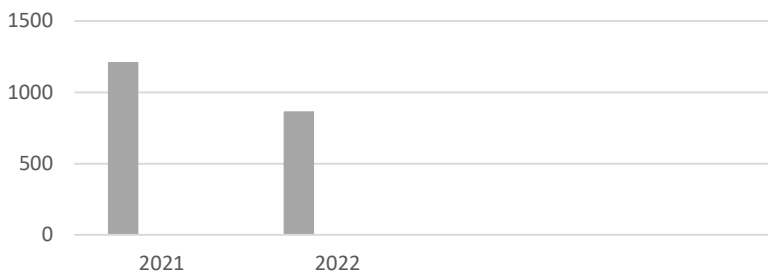


<p><b>zgłoszone wynalazki w 2021 r./2022 r.</b></p>  <table border="1"> <thead> <tr> <th>Rok</th> <th>Liczba wynalazków</th> </tr> </thead> <tbody> <tr> <td>2021</td> <td>3450</td> </tr> <tr> <td>2022</td> <td>3300</td> </tr> </tbody> </table>	Rok	Liczba wynalazków	2021	3450	2022	3300	<p>Liczba wynalazków zgłoszonych w 2022 r. stanowi</p> <p><b>95,2%</b></p> <p>w porównaniu z poprzednim rokiem</p>
Rok	Liczba wynalazków						
2021	3450						
2022	3300						
<p><b>zgłoszone wzory użytkowe w 2021 r./2022 r.</b></p>  <table border="1"> <thead> <tr> <th>Rok</th> <th>Liczba wzorów użytkowych</th> </tr> </thead> <tbody> <tr> <td>2021</td> <td>780</td> </tr> <tr> <td>2022</td> <td>680</td> </tr> </tbody> </table>	Rok	Liczba wzorów użytkowych	2021	780	2022	680	<p>Liczba wzorów użytkowych zgłoszonych w 2022 r. stanowi</p> <p><b>86,3%</b></p> <p>w porównaniu z poprzednim rokiem</p>
Rok	Liczba wzorów użytkowych						
2021	780						
2022	680						
<p><b>zgłoszone walidacje w 2021 r./2022 r.</b></p>  <table border="1"> <thead> <tr> <th>Rok</th> <th>Liczba walidacji</th> </tr> </thead> <tbody> <tr> <td>2021</td> <td>11800</td> </tr> <tr> <td>2022</td> <td>9000</td> </tr> </tbody> </table>	Rok	Liczba walidacji	2021	11800	2022	9000	<p>Liczba walidacji zgłoszonych w 2022 r. stanowi</p> <p><b>76,2%</b></p> <p>w porównaniu z poprzednim rokiem</p>
Rok	Liczba walidacji						
2021	11800						
2022	9000						
<p><b>zgłoszone znaki towarowe w 2021 r./2022 r.</b></p>  <table border="1"> <thead> <tr> <th>Rok</th> <th>Liczba znaków towarowych</th> </tr> </thead> <tbody> <tr> <td>2021</td> <td>17500</td> </tr> <tr> <td>2022</td> <td>9000</td> </tr> </tbody> </table>	Rok	Liczba znaków towarowych	2021	17500	2022	9000	<p>Liczba znaków towarowych zgłoszonych w 2022 r. stanowi</p> <p><b>82,3%</b></p> <p>w porównaniu z poprzednim rokiem</p>
Rok	Liczba znaków towarowych						
2021	17500						
2022	9000						

### zgłoszone wzory przemysłowe w 2021 r./2022 r.

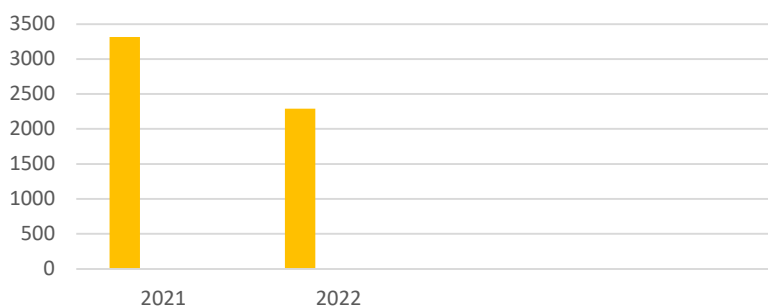


Liczba wzorów przemysłowych zgłoszonych w 2022 r. stanowi

**71,4%**

w porównaniu z poprzednim rokiem

### udzielone patenty w 2021 r./2022 r.

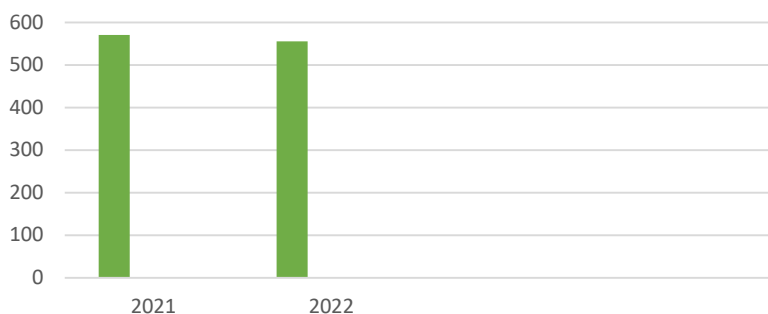


Liczba patentów udzielonych w 2022 r. stanowi

**67%**

w porównaniu z poprzednim rokiem

### udzielone prawa ochronne na wzory użytkowe w 2021 r./2022 r.

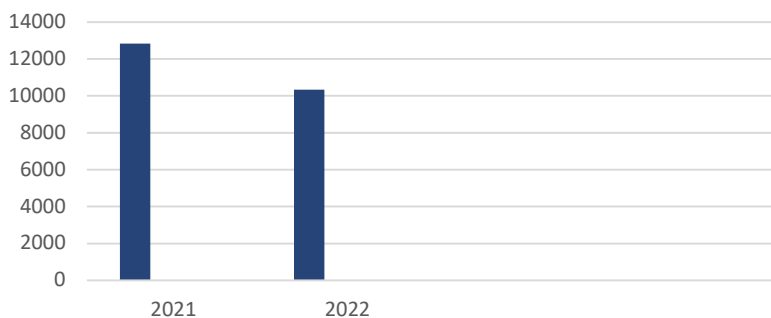


Liczba praw ochronnych udzielonych na wzory użytkowe w 2022 r. stanowi

**97,3%**

w porównaniu z poprzednim rokiem

### udzielone patenty europejskie walidowane w Polsce w 2021 r./2022 r.



Liczba patentów europejskich walidowanych w Polsce w 2022 r. stanowi

**80,4%**

w porównaniu z poprzednim rokiem

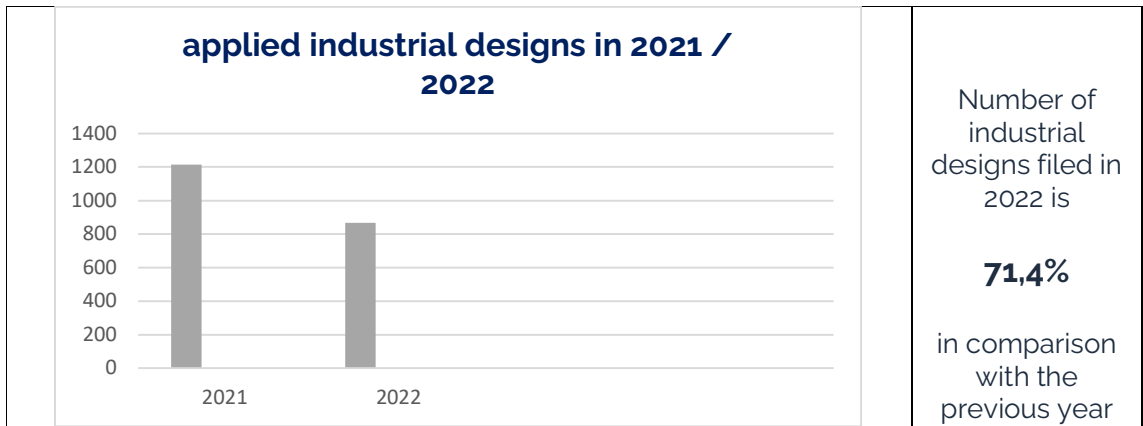
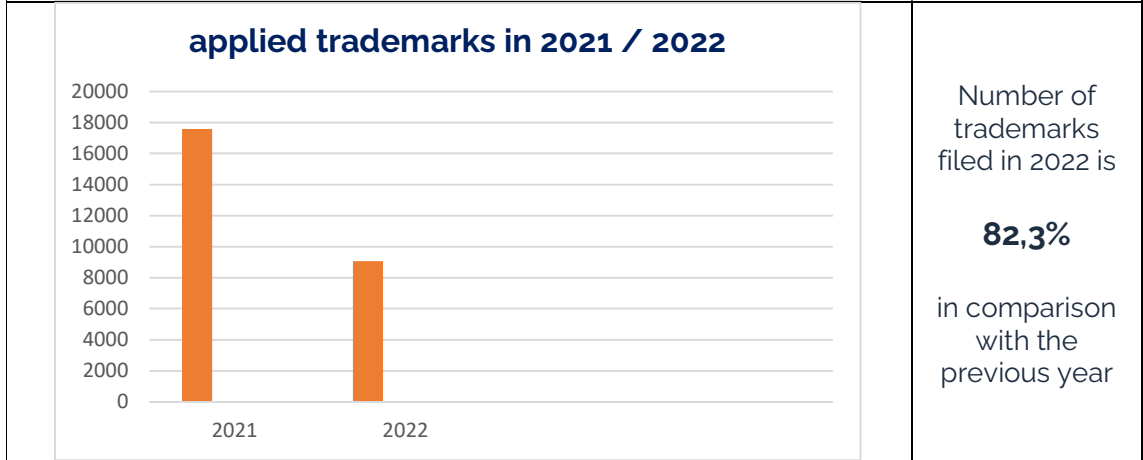
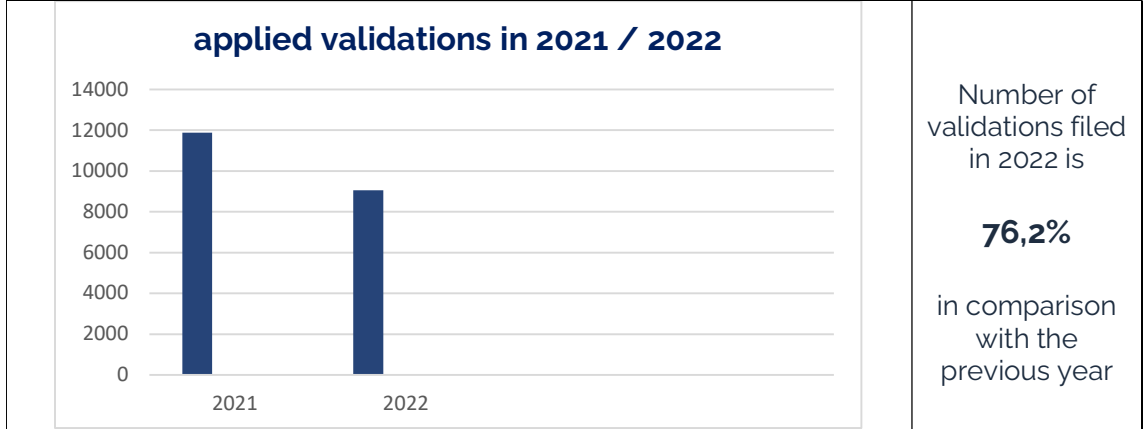
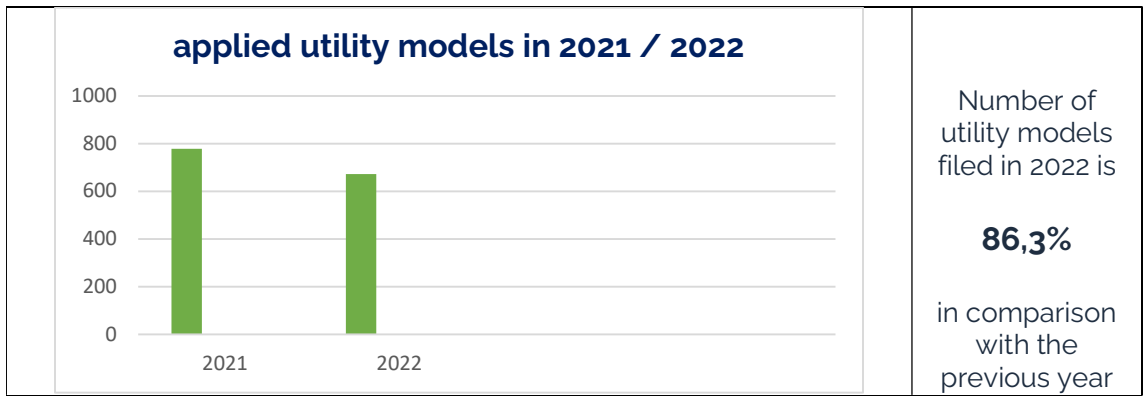
<p style="text-align: center;"><b>udzielone prawa ochronne na znaki towarowe w 2021 r./2022 r.</b></p> <table border="1"> <thead> <tr> <th>Year</th> <th>Number of Rights</th> </tr> </thead> <tbody> <tr> <td>2021</td> <td>16,500</td> </tr> <tr> <td>2022</td> <td>12,500</td> </tr> </tbody> </table>	Year	Number of Rights	2021	16,500	2022	12,500	<p>Liczba praw ochronnych udzielonych na znaki towarowe w 2022 r. stanowi</p> <p style="text-align: center;"><b>76,8%</b></p> <p>w porównaniu z poprzednim rokiem</p>
Year	Number of Rights						
2021	16,500						
2022	12,500						
<p style="text-align: center;"><b>udzielone prawa z rejestracji na wzory przemysłowe w 2021 r./2022 r.</b></p> <table border="1"> <thead> <tr> <th>Year</th> <th>Number of Rights</th> </tr> </thead> <tbody> <tr> <td>2021</td> <td>1,200</td> </tr> <tr> <td>2022</td> <td>850</td> </tr> </tbody> </table>	Year	Number of Rights	2021	1,200	2022	850	<p>Liczba praw z rejestracji udzielonych na wzory przemysłowe w 2022 r. stanowi</p> <p style="text-align: center;"><b>75,9%</b></p> <p>w porównaniu z poprzednim rokiem</p>
Year	Number of Rights						
2021	1,200						
2022	850						

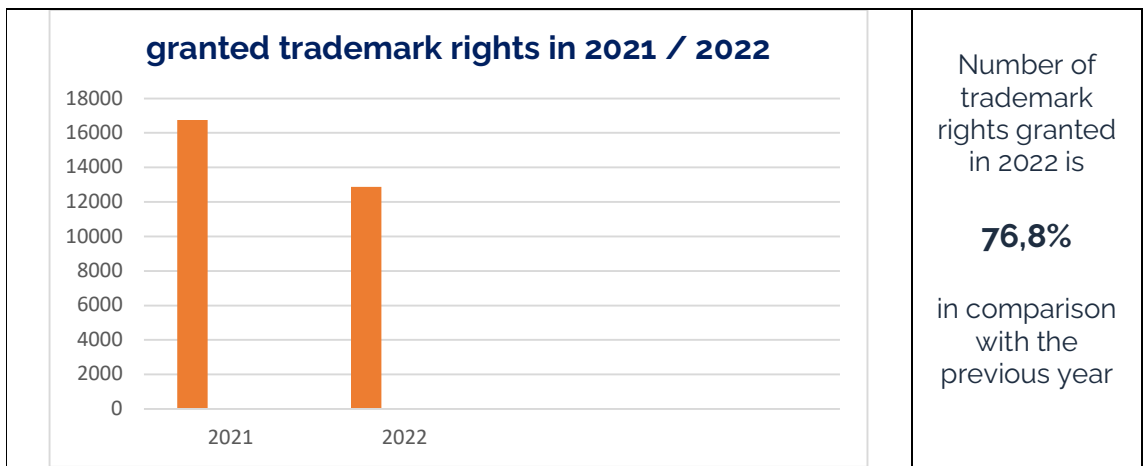
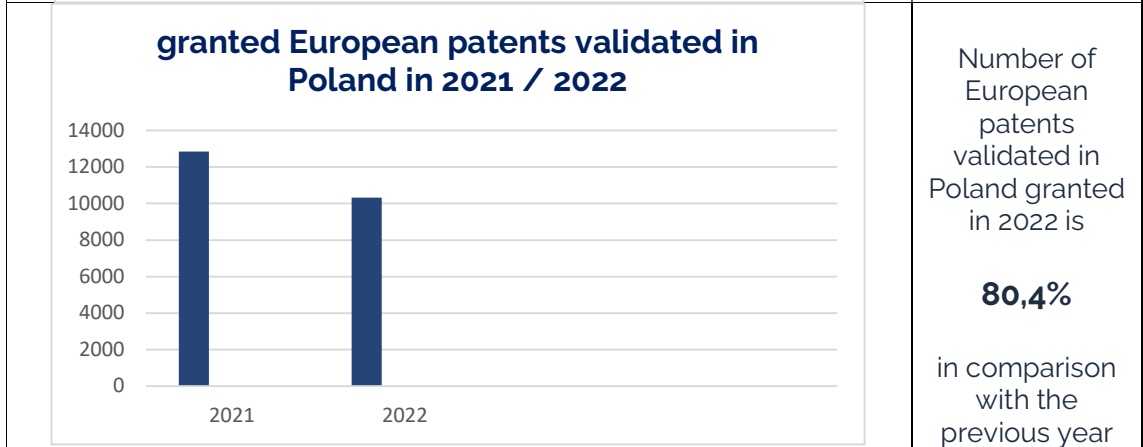
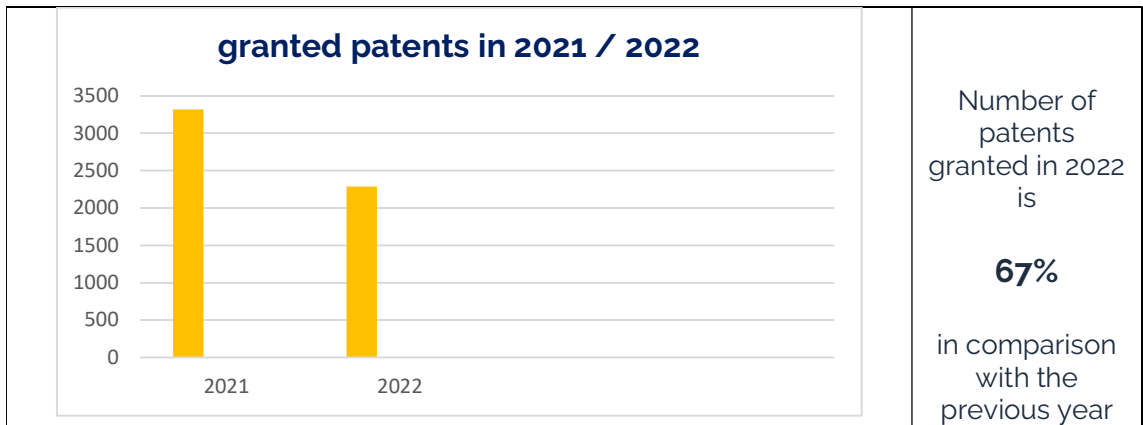
+++++

ver EN:

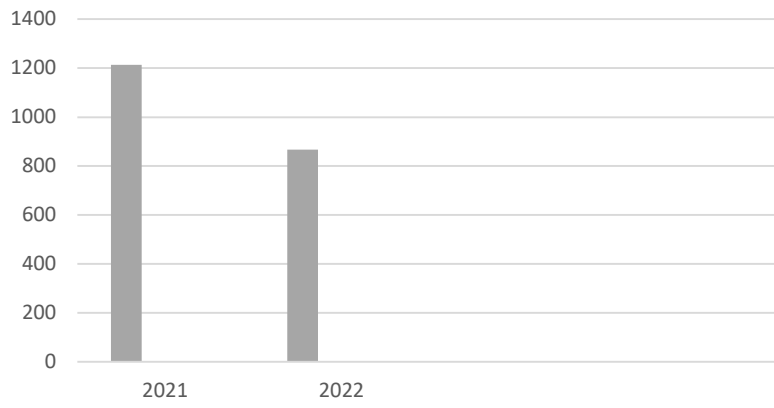
therefore:

<p style="text-align: center;"><b>applied inventions in 2021 / 2022</b></p> <table border="1"> <thead> <tr> <th>Year</th> <th>Number of Inventions</th> </tr> </thead> <tbody> <tr> <td>2021</td> <td>3,500</td> </tr> <tr> <td>2022</td> <td>3,300</td> </tr> </tbody> </table>	Year	Number of Inventions	2021	3,500	2022	3,300	<p>Number of inventions filed in 2022 is</p> <p style="text-align: center;"><b>95,2%</b></p> <p>in comparison with the previous year</p>
Year	Number of Inventions						
2021	3,500						
2022	3,300						





### granted industrial design rights in 2021 / 2022



Number of industrial design rights granted in 2022 is

**75.9%**

in comparison with the previous year