



21.05.2024

Wzrosła liczba zgłoszonych wynalazków

WŁAŚCICIEL / PRZEDSIĘBIORCA



Shutterstock

Urząd Patentowy RP opublikował raport roczny za 2023 r. Statystyki wskazują na wzrost zgłoszeń praw własności intelektualnej.

W 2023 r. było ich w sumie 30 784, o 8,2 proc. więcej niż przed rokiem, gdy liczba ta wyniosła 28 457. Warto podkreślić, że 73 proc. wszystkich zgłoszeń kierowano drogą elektroniczną. Zmalała natomiast liczba udzielonych praw. W 2022 r. urząd

udzielił 2290 patentów na wynalazki, a w 2023 r. – 2261. Liczba udzielonych praw ochronnych na znaki towarowe zmalała zaś z 12 869 do 11 586. W części raportu dotyczącej działalności międzynarodowej zwraca uwagę wątek ukraiński. UPRP kontynuował pomoc materialną i merytoryczną dla pracowników swojego ukraińskiego odpowiednika oraz na bieżąco badał, czy informacje podawane w kierowanych do niego zgłoszeniach dotyczących przedmiotów własności intelektualnej nie naruszają zasady integralności terytorialnej Ukrainy. Podczas sesji Światowej Organizacji Własności Intelektualnej (WIPO) prezes UPRP Edyta Demby-Siwek zaapelowała o wstrzymanie dofinansowań dla Rospatentu.

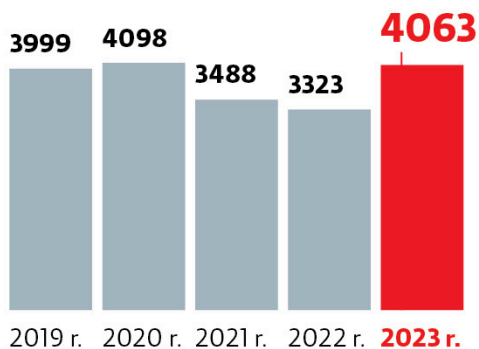
📊 Liczba zgłoszeń w trybie krajowym i międzynarodowym w 2023 r.

Znaki towarowe	15 098	
Wnioski o walidację patentów europejskich	9876	
Wynalazki	4063	
Wzory przemysłowe	929	
Wzory użytkowe	739	
Dodatkowe prawa ochronne	46	
Topografie układów scalonych	33	
Oznaczenia geograficzne	0	
Razem	30 784	

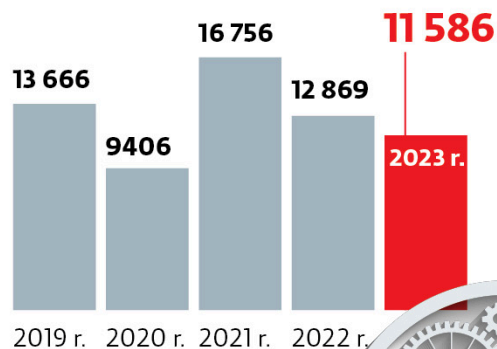
📊 Liczba praw wyłącznych udzielonych w 2023 r. w trybie krajowym i międzynarodowym

Prawa ochronne na znaki towarowe	11 586	
Walidacje patentów europejskich	8108	
Patenty na wynalazki	2261	
Prawa z rejestracji wzorów przemysłowych	691	
Prawa ochronne na wzory użytkowe	398	
Dodatkowe prawa ochronne	55	
Prawa z rejestracji topografii układów scalonych	16	
Oznaczenia geograficzne	0	
Razem	23 115	

📊 Krajowe i zagraniczne zgłoszenia wynalazków




📊 Prawa ochronne na znaki towarowe udzielone podmiotom krajowym i zagranicznym



📊 Patenty udzielone podmiotom krajowym

Szkoły wyższe	11 015	
Podmioty sektora gospodarki	801	
Instytuty badawcze	183	
Osoby fizyczne	155	
Jednostki naukowe PAN	54	
Razem	2208	

Fot. Sky Motion Shutterstock
LR © ®



Autor

Tomasz Ciechoński